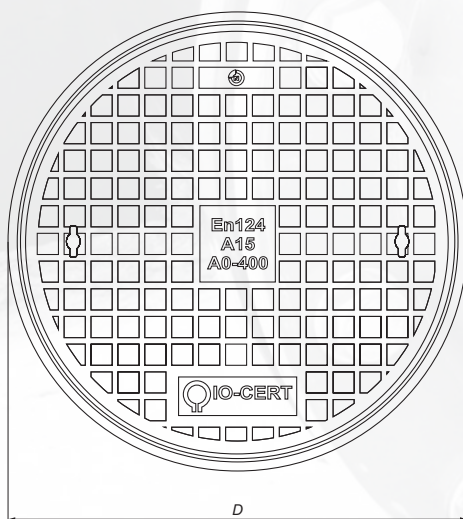
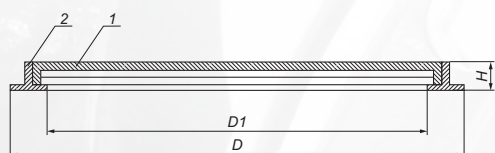
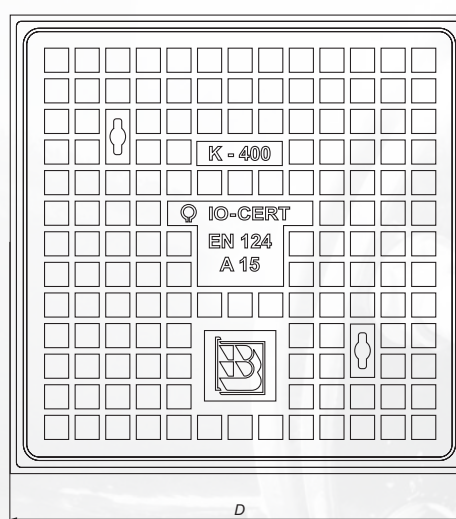
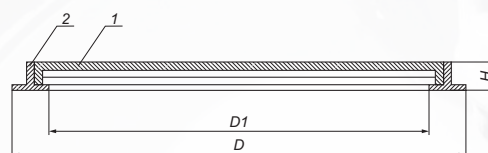


## Włazy OP 400, OP 500, OP 600 i AK 400, AK 500, AK 600

Włazy OP



Włazy AK



Lp.	Opis	Materiał
1.	Pokrywa	EN-GJL-250
2.	Korpus	EN-GJL-250

Zabezpieczenie: powłoka bitumiczna

Opis	Obciążenie	Klasa	D	D1	H	Waga
OP 400	1,5 T	A 15	480	400	50	20,00
OP 500	1,5 T	A 15	580	500	50	29,00
OP 600	1,5 T	A 15	660	600	50	39,00

Wymagania i badania zgodne z PN-EN 124-2

Opis	Obciążenie	Klasa	D	D1	H	Waga
AK 400	1,5 T	A 15	480	400	50	29,00
AK 500	1,5 T	A 15	580	500	50	38,00
AK 600	1,5 T	A 15	660	600	50	55,00

Wymagania i badania zgodne z PN-EN 124-2