
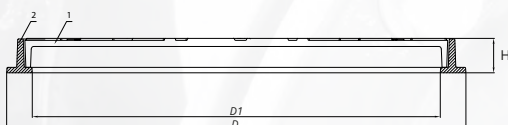
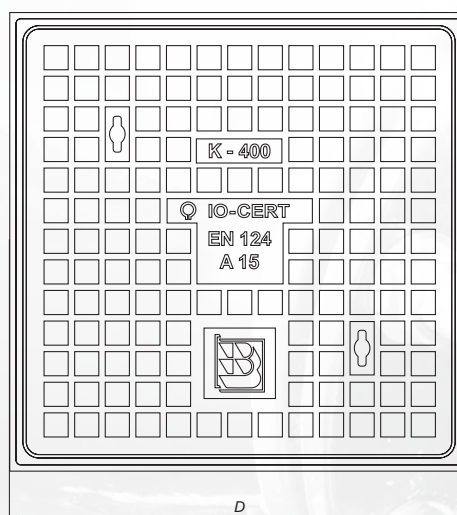
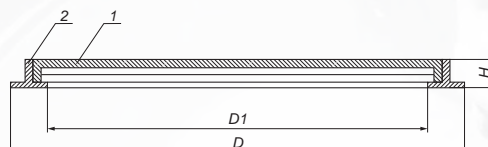


## Wtazy AO 400, AO 500, AO 600, BOS 600 i AK 400, AK 500, AK 600

### Wtazy AO, BOS



### Wtazy AK



Lp.	Opis	Materiał
1.	Pokrywa*	EN-GJL-250
2.	Korpus	EN-GJL-250

Zabezpieczenie: powłoka bitumiczna

Typ	Obciążenie	Klasa	D	D1	H	Waga
AO 400	1,5 T	A 15	480	400	50	20,00
AO 500	1,5 T	A 15	580	500	50	25,00
AO 600	1,5 T	A 15	660	600	50	28,00
BOS 600*	12,5 T	B 125	660	600	50	32,00

\* klasa B 125 żeliwo sferoidalne EN-GJS-500-7

Typ	Obciążenie	Klasa	D	D1	H	Waga
AK 400	1,5 T	A 15	480	400	50	29,00
AK 500	1,5 T	A 15	580	500	50	38,00
AK 600	1,5 T	A 15	660	600	50	55,00

Wymagania i badania zgodne z PN-EN 124-2

Wymagania i badania zgodne z PN-EN 124-2